

NITECORE®

奈特科尔—全能照明专家

MH10 使用说明书

产品特性

- 采用CREE XM-L2 (U2级) LED
- 最高1000流明超强亮度输出
- 采用数字精确优化技术制造的光学系统
- 最大光强高达 13,500 cd
- 最远距离232米
- 为用户应用设计的侧按开关按钮一键控制4种亮度和3种特殊功能
- 采用高效率恒流电路, 最长520小时续航时间
- 开关按钮内藏电量指示灯, 可以提示电池剩余电量 (受专利保护, 专利号: ZL201220057767.4)
- 电量指示灯可显示电池电压 (精确到0.1V)
- 自带锂电池充电电路 (Micro-USB通用充电接口)
- 直接开启节能档
- 电池反接保护功能
- 双面镀膜防刮光学镜片
- 航空级铝合金制造
- 耐磨的军规三级硬化表面处理
- 符合IPX8防水标准 (水下2米)
- 1米防摔能力
- 尾部倒立功能

体积

长度: 130mm
头部直径: 25.4mm
尾部直径: 25.4mm
重量: 75克 (不含电池)

配件

Nitecore 18650锂电池(NL183), 优质USB充电线,
优质电筒套, 抱夹, 手绳, 备用充电口胶塞, 备用防水O圈

选用电池

| | 尺寸规格 | 标称电压 | 是否可用 |
|----------|--------|------|----------|
| 一次性锂金属电池 | CR123 | 3V | 是 (推荐使用) |
| 18650锂电池 | 18650 | 3.7V | 是 (推荐使用) |
| 可充电锂离子电池 | RCR123 | 3.7V | 否 (不能使用) |

亮度&时间

| FL1 STANDARD | 高亮档 | 中高亮 | 低亮档 | 节能档 | 暴闪 | SOS | 信标 |
|--------------|-------------------|----------|---------|-------|---------|---------|---------|
| | 1000 流明 | 240 流明 | 70 流明 | 1 流明 | 1000 流明 | 1000 流明 | 1000 流明 |
| | 1小时 15分钟 | 6小时 | 28小时 | 520小时 | — | — | — |
| | 232米 | 94米 | 45米 | 5.6米 | — | — | — |
| | 13500 坎德拉 | 2200 坎德拉 | 500 坎德拉 | 8 坎德拉 | — | — | — |
| | 1米 (防跌落高度) | | | | | | |
| | IPX8, 水下2米 (防水等级) | | | | | | |

注:

以上数据按照国际手电筒测量标准ANSI/NEMA FL1所述之测量方法, 使用电池为:
1节18650锂电池 (3.7V 2600mAh) 测量所得, 不同电池或使用环境可能会对以上数据产生影响。

使用电筒

装入电池

请按示意图装入1节18650锂电池或两节CR123锂电池: (如图)

注: 在每次装入电池后, 位于开关按钮的电量指示灯将以闪烁的方式报出电池电压。详情请参考“电量提示”一章。

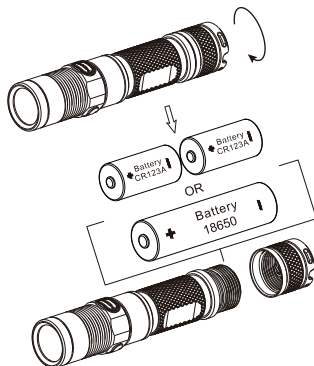
警告

1. 请将电池按照正极朝灯头方向放入, 反装电池电筒将不能工作。
2. 若电筒放置在背包内运输或者长时间储存, 请把MH10内的电池取下以防止错误开启或电池漏液。

长时间开启/关闭手电筒

开启手电筒: 按下侧按开关按钮, 手电筒开启。

关闭手电筒: 再次按下侧按开关按钮, 手电筒关闭。



亮度调节

在电筒开启状态下, 当按下开关按钮超过0.5秒并保持不放, 电筒亮度将按照“节能档-低亮档-中亮档-高亮档”循环改变亮度, 松手后电筒即进入当前选中的亮度。本模式下有记忆功能, 再次开启电筒时将自动进入最后一次使用的档位。

直接开启节能档位:

在电筒关闭状态下, 当按下开关按钮超过一秒, 电筒将进入节能档位 (1流明) 状态;

注: 电筒会在开启高亮档5分钟后自动降低亮度输出以防止过热, 并有效地保障电池的使用寿命。

使用特殊档位 (暴闪/SOS功能/信标)

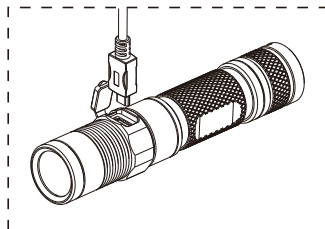
在任何状态下, 快速按两次开关, 电筒将开启暴闪, 如果需要选择更多特殊档位, 长按开关按钮超过1秒即可在“SOS功能-信标-暴闪”顺序切换。如果需要退出特殊档位, 只需按一下开关, 电筒将退出特殊档位并关闭, 此模式下没有记忆功能。

充电

本产品自带充电功能。如图所示, 把USB充电线一端连接至筒身充电插孔, 另一端插上USB充电设备 (USB充电器、电脑或其他USB充电设备) 即可进行充电。当对1节18650锂电池进行充电时, 充电时间约为6小时。

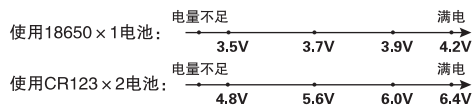
当MH10处于正常充电状态时, 蓝色电量指示灯将常亮提示用户;

当充满电时, MH10将自动停止充电, 并熄灭蓝色电量指示灯提示用户。



电量提示

1. 当手电筒开启, 并且电池电量剩余将近一半时, 位于开关按钮的蓝色电量指示灯将每2秒闪烁1次提示用户;
当手电筒开启, 并且电池电量将近耗尽时, 位于调档按钮的蓝色电量指示灯将连续快速闪烁提示用户。
2. 当每一次装入电池时, 位于开关按钮的蓝色电量指示灯将以闪烁来表示电池电压 (精确到±0.1V)。例如, 电池电压为4.2V时, 指示灯将闪烁4次, 停顿一秒后再闪烁2次来表示4.2V。所提示的电压表示电池电量详见下图:



更换电池

当电池电量不足, 位于开关按钮的蓝色电量指示灯将连续快速闪烁, 电筒甚至会出现亮度变暗或者无法调光的情况。此时, 应更换电池或进行充电。

保养电筒

请每半年使用软布清洁电筒的螺牙, 并使用硅润滑油润滑螺牙。

保固

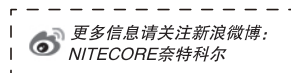
NITECORE®产品拥有售后保固服务。在购买本产品的15天内, 如果有任何质量问题均可向经销商要求免费更换。在购买本产品的5年内享受免费保固服务。在超过5年免费保固期后, 本产品享有终身有限度保固服务, 如需要更换重要部件则需收取成本费用。

本保固规则不适用于以下情况:

1. 人为破坏, 拆解, 改装本产品。
2. 错误操作导致产品损坏 (如装反电池等)。
3. 电池漏液导致产品损坏。

如对奈特科尔产品有任何疑问, 欢迎联系当地的代理商或发邮件到 4008869828@nitecore.cn

※ 本说明书的所有图片、陈述及文字信息仅供参考, 请以官网www.nitecore.cn实际信息为准。广州希脉创新科技有限公司拥有对说明书内容的最终解释权 and 修改权。



广州希脉创新科技有限公司

咨询热线: +86-20-83862000

销售邮箱: info@nitecore.com

网址: www.nitecore.cn

大陆办事处地址: 广州市天河区洗村路5号凯华国际中心2601-06室

邮编: 510623



400客户服务热线: 400-886-9828 感谢您购买我们的产品!