

NITECORE®

奈特科尔—全能照明专家

TUBE UV/TUBE RL TUBE GL/TUBE BL 使用说明书

产品特性

- 超轻设计，方便携带
- 采用高性能LED
- TUBE UV: 紫外光输出功率500mW, 波长365nm, 可用于验钞, 检验伪造证件、防伪码、荧光剂产品等

TUBE RL: 红色光源输出, 亮度达13流明

TUBE BL: 蓝色光源输出, 亮度达4流明

TUBE GL: 绿色光源输出, 亮度达25流明

- 内置可充电锂电池
- 自带智能锂电池充电电路 (Micro-USB通用充电接口)
- 单键开关设计, 单手即可操作
- 灯体采用PC材料制造, 坚固耐用
- 尾部双圈金属拉环设计, 可承重35公斤重力
- 1米防撞能力

体积





尺寸: 56.5mm × 21mm × 8mm(长/宽/高)

重量: 9克 (含电池)

配件

钥匙圈

亮度&时间

	TUBE UV	TUBE RL	TUBE GL	TUBE BL
	输出功率 500mW	13流明	25流明	4流明
	1小时	1小时	45分钟	45分钟
	1米 (防撞高度)			
	IP65 (防护等级)			

注: 上述数据以内置可充电锂电池 (3.7V) 测量所得, 不同使用环境可能会对以上数据产生影响。

使用TUBE灯

开启/关闭

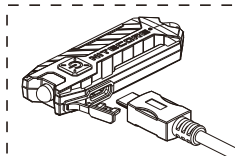
按下开关按钮, 照明开启; 如需关闭, 请再一次按下开关按钮。

锁定

在长按开关3秒至LED出现闪烁一下熄灭, Tube灯进入锁定状态, 可在携带过程中, 开关按钮意外触发。如需退出锁定功能, 长按3秒以上即可。

充电

1. **连接电源:** 如图所示, 把USB充电线一端连接至侧边的充电插孔, 另一端接上电源 (适配器、电脑或其他充电设备) 即可。充电时间约为2小时。
2. **充电提示:** 当Tube灯处于正常充电状态时, 位于开关按钮背面的蓝色电量指示灯将长亮提示用户; 充电完成后, 蓝色电量指示灯将熄灭。



注: 当电池电量不足, Tube灯会出现亮度变暗, 此时应对其进行充电。

注意事项

1. 请勿放置在儿童可触及的地方, 不可当玩具使用。
2. 请勿用光线直接照射眼睛, 以免对眼睛造成伤害。
3. 请避免用紫外光长时间照射皮肤, 以免造成皮肤损伤。
4. 请勿用眼睛长时间看灯头, 避免紫外光对眼睛造成伤害。
5. 请勿暴力摔打, 碾压本产品。
6. 请勿随意拆解、改装本产品, 以防功能损坏。

保固

NITECORE®产品拥有售后保固服务。在购买本产品的15天内, 如果有任何质量问题均可向经销商要求免费更换。在购买本产品的12个月内享受免费保固服务。在超过12个月免费保固期后, 本产品享有终身有限度保固服务, 如需要更换重要部件则需收取成本费用。

本保固规则不适用于以下情况:

1. 人为破坏, 拆解, 改装本产品。
2. 错误操作导致产品损坏。

如对奈特科尔产品有任何疑问, 欢迎联系当地的代理商或发邮件到 4008869828@nitecore.cn。

※ 本说明书的所有图片、陈述及文字信息仅供参考, 请以官网www.nitecore.cn 实际信息为准。广州希脉创新科技有限公司拥有对说明书内容的最终解释权 and 修改权。



更多信息请关注新浪微博: NITECORE奈特科尔

广州希脉创新科技有限公司

咨询热线: +86-20-83862000

销售邮箱: info@nitecore.com

网 址: www.nitecore.cn

地 址: 广州市天河区珠江新城冼村路5号凯华国际中心2601-06室

邮 编: 510623



TUBE150318